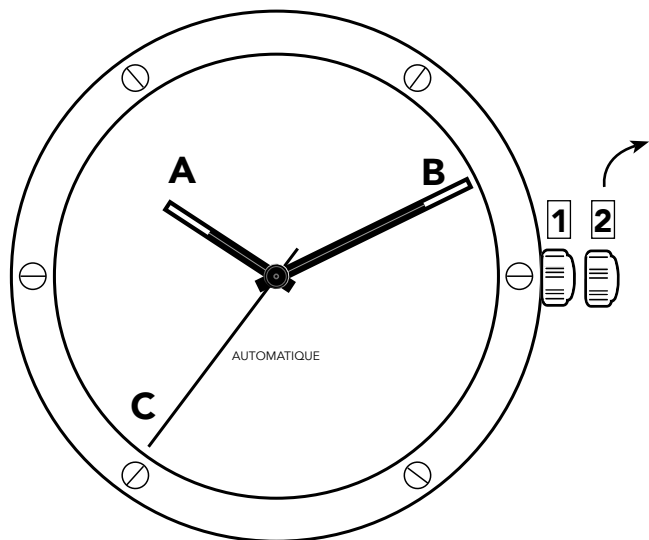


MODE D'EMPLOI MOUVEMENT AUTOMATIQUE

SELLITA 14 SW 400-1
SELLITA 13 ¼ SW400-1



HERBELIN

HORLOGER CONTEMPORAIN DEPUIS 1947



LES AIGUILLES

- A. Aiguille des heures
- B. Aiguille des minutes
- C. Aiguille des secondes

FONCTIONS

- 1. Position de marche / Remontage manuel
- 2. Mise à l'heure stop-seconde

Merci d'avoir choisi cette montre HERBELIN.

Elle a été conçue avec passion dans ses moindres détails. Le choix de matériaux nobles et fiables, la beauté des lignes, plus de 50 contrôles de qualité pour chaque montre, rien n'est laissé au hasard pour vous satisfaire. Partenaire fidèle, elle ponctuera votre vie avec précision.

VOTRE GARANTIE INTERNATIONALE

Elle débute à compter de la date d'achat et couvre tout défaut de fabrication ou vice caché, dans le cadre d'un usage normal, tant que la montre n'a pas été ouverte. Sa durée est indiquée sur la carte de garantie (certificat d'origine et de garantie).

Pour valider votre garantie, il faut obligatoirement remplir la carte de garantie jointe à ce livret avec votre agent officiel HERBELIN. Une carte non remplie ne pourra donner droit à la garantie.

Votre garantie couvre les pièces et main-d'œuvre. Les frais de port, d'acheminement, d'assurance ou autres restent à votre charge.

Elle vous donne les droits légaux spécifiques relatifs aux garanties, susceptibles de varier d'un pays à l'autre.

IMPORTANT

Afin de bénéficier pleinement de votre garantie internationale, remplissez le coupon détachable à l'arrière de ce livret en y reportant les informations de la carte, puis renvoyez-le à l'adresse de HERBELIN pour votre pays.

LES LIMITES DE VOTRE GARANTIE

Le bracelet en cuir :

Sa durée dépend de l'usage de la montre ainsi que du soin apporté à son entretien. Il ne peut être garanti.

Les dégâts occasionnés au verre, au boîtier et plus généralement à toute partie extérieure par des chocs ou chutes accidentels ainsi que par une mise en présence de produits chimiques ou corrosifs sont exclus de la garantie. En outre, les dommages qui surviennent à la suite d'interventions incorrectes ou de mauvaises manipulations, ne seront pas pris en compte.

L'immersion ou le contact avec l'eau pour une montre non étanche ne peut être garanti. De la même façon, toute montre étanche qui aura été ouverte devra subir un contrôle d'étanchéité pour bénéficier de la garantie.

CONSEILS IMPORTANTS

Le symbole

Signifie que votre montre doit faire l'objet d'une collecte sélective. Confiez-la à votre horloger qui en retirera la pile et s'assurera que les matériaux contenus seront traités et valorisés dans le respect de l'environnement.

Changement de la pile

Afin d'éliminer tout risque de fuite et donc de dégâts dans le mouvement, faites réaliser cette opération par un Agent Officiel HERBELIN.

Les revêtements extérieurs

Attention, ils peuvent être attaqués par certains agents chimiques comme le mercure et certains produits chimiques ou solvants.

Étanchéité

Nos montres portent une mention gravée sur le fond, vous permettant de connaître leur degré de résistance à l'eau. L'étiquette "étanche contrôlée", collée au dos, certifie que la montre a subi les tests et contrôles d'étanchéité. Lorsqu'il n'y a

pas d'indication de profondeur sur la montre, elle est étanche à 3 ATM.



3 ATM : Protection à l'eau testée à 3 atmosphères (ou 30 mètres) par pression et dépression. Vous pouvez avoir des contacts rapides avec l'eau (éclaboussures d'eau, douche, etc...). La pratique de sports nautiques est déconseillée.

5 ATM : Résistance à l'eau testée à 5 atmosphères (ou 50 mètres) par pression et dépression. Vous pouvez vous baigner avec votre montre. Elle résiste aux immersions consécutives à la pratique d'activités aquatiques, sauf la plongée et les sports violents (water-polo, plongeon de haut vol...).

10 ATM : Résistance à l'eau testée à 10 atmosphères (ou 100 mètres) par pression et dépression. Vous pouvez vous baigner avec votre montre. Elle résiste aux immersions consécutives à la pratique d'activités aquatiques.

20 ATM - 30 ATM - 100 ATM : Résistance à l'eau testée à 20, 30 et 100 atmosphères (ou 200, 300 et 1 000 mètres) par pression et dépression. Vous pouvez vous baigner avec votre montre. Elle résiste à n'importe quel type d'activité aquatique. Chaque montre est testée individuellement.

ATTENTION : Pour rester efficace, l'étanchéité demande à être vérifiée au moins une fois tous les 2 ans et à chaque changement de pile de votre montre à quartz. La plongée exige un contrôle minimum à 10 ATM.

Il se peut que, selon le modèle, soit gravée la mention  30m au lieu de 3 ATM ou  50m au lieu de 5 ATM...

Les MONTRES AUTOMATIQUES

Une montre équipée d'un mouvement automatique non portée pendant quelque temps s'arrête. Donner manuellement quelques tours de remontoir avant de la remettre au poignet.


Utilisation quotidienne

- N'actionnez pas le remontoir quand la montre est mouillée.
- Après immersion en mer ou piscine, rincez votre montre à l'eau douce.
- Évitez les écarts brutaux de température et de degré d'hygrométrie (ex. le sauna).
- Évitez les chocs violents. Faites réviser l'étanchéité de votre montre annuellement.

COURONNE OU REMONTOIR

- Selon votre modèle de montre, la couronne comporte 2 ou 3 positions :
 1. Normale,
 2. Intermédiaire : 1^{er} dé clic (correction de la date),
 3. Tirée à fond : 2^e dé clic (correction de l'heure).

Vous pouvez tourner la couronne à droite ou à gauche.

- **La Couronne vissée**  reconnaissable à la mention au dos de votre montre.

Afin d'assurer une étanchéité parfaite, certaines montres HERBELIN sont équipées d'une couronne vissée.

ATTENTION !

Votre montre n'est étanche que lorsque la couronne est vissée à fond contre le boîtier.

Pour accéder aux différentes positions de réglage, il convient de la dévisser. N'oubliez pas ensuite de bien la revisser, faute de quoi, votre montre ne serait plus étanche.